

遊戲規則？

- 最先將卡牌全部正確放置好的玩家獲勝。
- 每位玩家在自己的回合中必須設法將一張卡牌放置在正確的位置上。
- 如果某位玩家的卡牌放置錯誤，需棄除這場卡牌並拿取一張新的卡牌。



可能的放置位置：

在這個例子中，《遠古蜈蚣》這張牌有5個可以放置的位置。



遊戲配置

本遊戲包含110張卡牌。卡牌的正面畫有一個動物，並標有該動物的名字；
卡牌的反面除了正面所包含的資訊外，還標明瞭該動物的特性。

❶ 中文名稱


❷ 英文名稱

❸ 插圖

❹ 食性 (如果沒有任何圖案，則說明目前沒有足夠的證據來證明)

❺ 所屬地質年代

❻ 特性 (有5種動物的體重資料缺失了，這是應為目前還沒有足夠的證據來證明，如果遊戲的時候選擇使用體重資料來進行，請將這5張卡移除。)



正面



“特性”面

地址年代标尺

地質年代是一種非常完善的時間尺規，它可以用於標記46億年前地球誕生至今發生的所有事件。



這個尺規是按照“紀”來劃分的（我們現在生活在新生代第四紀），每個“紀”都被以一種色系進行了劃分，這樣更加容易辨識。在卡牌的背面，我們用白色的小箭頭標明了該種動物生活的地質年代（一個箭頭）或多個地質年代（在兩個箭頭之間）。這樣我們就能夠清晰的看到，恐龍和人類及猛獁象所生活的地質年代是不同的。我們選擇寒武紀作為尺規的起始，這是應為在5.42億年前的那個時期地球上首次出現了硬殼動物。

食性

肉食動物

這些動物主要或者完全吃肉及其它動物組織。

包括吃魚的、吃昆蟲的、食腐肉的以及只吃自己獵獲的動物的。



食草動物

這些動物只吃植物。

包括只吃水果的、吃葉子的、吃種子的、吃花蜜的以及吃木頭的。



雜食動物

這些動物既會食用其他動物，也會吃一些植物。




遊戲目標

成為第一個將手中卡牌全部放置正確的玩家。

準備階段

- 1 玩家圍繞著桌子坐好。
- 2 大家決定比較何種特性：尺寸，重量。並指定一名玩家作為起始玩家。
- 3 洗混卡牌。
- 4 向每位分發玩家4張卡牌。玩家不能查看卡牌的“特性”面。當玩家熟悉該遊戲後可以選擇分發更多卡牌。
- 5 將分發到的卡牌的“特性”面朝下放置在桌面上。
- 6 從卡牌堆頂抽出一張卡牌放置在桌子中央（這張牌從現在起被稱為初始卡牌），反轉卡牌使得“特性”面朝上。接下來的遊戲將以這張牌作為起點，在一條線上放置其他卡牌。
- 7 現在遊戲可以開始了！



① 起始玩家

④ 卡牌堆

② 遊戲區域

⑤ 分發給玩家的卡牌

③ 初始卡牌

遊戲概述

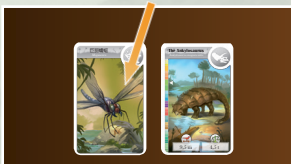
玩家按順時針順序依次進行遊戲。起始玩家必須在初始卡牌旁放置一張卡牌。

- 如果玩家認為自己的卡牌中動物的特性值比初始卡牌小，玩家將卡牌放置在初始卡牌左側。
- 如果玩家認為自己的卡牌中動物的特性值比初始卡牌大，玩家將卡牌放置在初始卡牌右側。

一旦放置好卡牌後，玩家將卡牌翻至“特性”面，並檢查卡牌所放置的位置與特性值是否相符。

- 如果卡牌的位置正確，卡牌將保留在原位置，並且將“特性”面朝上放置。
- 如果卡牌的位置錯誤，將卡牌放回遊戲盒。該玩家須從卡牌堆頂拿取一張牌，與自己的其他卡牌一樣，“特性”面朝下放置在自己面前。

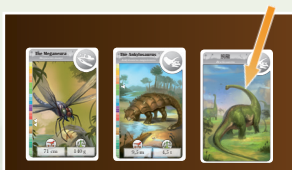
起始玩家回合：



接下來輪到第二位玩家的回合（起始玩家左側的玩家）

- 如果起始玩家的卡牌放置正確，第二位玩家將有三個位置可供選擇：場上兩張卡牌的左側、中間或右側。
- 如果起始玩家的卡牌放置錯誤，第二位玩家就只有兩個位置可供選擇（初始卡牌的左側或右側）。
- 如果第二位玩家的卡牌放置正確，卡牌將保留在原位置，並且將“特性”面朝上放置。將場上的卡牌整理好，使得每兩張卡牌間都留有一定的距離。

第二位玩家回合：



第三位玩家回合：



現在輪到第三位玩家的回合

- 如果之前的兩位玩家均正確地擺放了他們的卡牌，那麼第三位玩家將有四個位置可供選擇。
- 遊戲將如上述方式繼續進行。

遊戲結束與獲得勝利

如果某位玩家在某個回合中將手中最後一張卡牌正確放置完，那麼這位玩家立即獲勝。如果有多位玩家在某一回合同時正確放置完所有卡牌，這些玩家將繼續遊戲，其他玩家需退場。剩下的玩家各從牌堆頂拿取一張卡牌，並繼續放置卡牌。如此往復，直到只有一位玩家正確地放置自己的卡牌為止。

特殊情況

在遊戲過程中有可能會出現這樣的情況，即玩家卡牌的特性值與場上的某張卡牌的特性值相等。在這種情況下，這兩張卡牌必須緊靠在一起放置，而這兩張卡牌的順序將不予考慮。

鳴謝

設計師：Frédéric Henry
美工：Gaël Lannurien
資料檢索：Guillaume Blossier
翻譯：AsmodeeChina



www.gokids.com.tw

www.asmodee.com.cn
www.studiobombyx.com

Cardline由Asmodee和Bombyx聯合出版
©Asmodee/Bombyx 2015 – All rights reserved